

猫と彼女。

9. 部品リスト

9-1 消耗品	9-2
9-2 保守部品	9-3
9-3 保守部品（その他部品）	9-4
9-4 保守部品（テントフレーム）	9-6
9-5 保守部品（カーテン類）	9-7
9-6 保守部品（PLラベル類）	9-8
9-7 市販品	9-8
9-8 部品配置図	9-9
9-9 部品図	9-16

本商品についての部品のご注文の際は、11-5 ページに添付の「サービス依頼書」に必要事項をご記入の上、FAXにて下記窓口までお知らせ下さい。

(用紙はコピーしてお使い下さい)

なお、弊社では、この商品の保守サービス期間を2026年11月30日までとしております。

ただし、製造中止、その他やむを得ない事情により、供給期間内であっても、ご注文をお受けできなくなる部品がありますので、あらかじめご了承下さい。

シール紙セット、タッチペン、タッチペンの替芯および部品のご注文に関するお問い合わせ

[消耗品および部材受注専用窓口] (トラブル対応は致しかねます)

TEL 0586-67-3648

FAX 0586-67-3637 (24時間受付)

◆受付時間：平日 10:00~18:00

(当日出荷受付締切は17:00)

◆休日：土日祝日および弊社指定休日

9-1 消耗品

図番	部品番号	品名	使用数	備考
A1	F516342-1	シール紙セット	1	SEL058
A2	F514769-1	タッチペン替芯セット (3本入り)	1	
A3	F000745-1	タッチペン	4	M-45BRB

- ※ 金庫キーを紛失した場合は、金庫を交換することになります。
金庫交換の際はゲーム機を返送して頂く必要がありますのでご了承下さい。
- ※ リストにない部品の損耗による保守につきましては、
弊社〔商品に関する問い合わせ窓口〕まで個別にご相談下さい。

9-2 保守部品

図番	部品番号	品名	使用数	備考	
★	B1	F516175-1	パソコン（一式）	1	HPC-S3200Q
★	B2	F000679-1	プリンター	1	
	B3	F000390-1	インクリボンカセット	1	
	B4	F000635-1	ペーパーフランチ（2個／1セット）	1	
★	B5	F516411-1	カメラユニット（金具付）	1	ケーブル押さえ金具付
	B6	F515887-1	カメラアダプター（金具付）	1	
★	B7	F516412-1	撮影タッチパネル（金具付）	1	TM150-FYK13L1F21
★	B8	F516413-1	事前タッチパネル（金具付）	1	TM150-FYK13L3F21
★	B9	F516275-1	落書デジタイザー（金具付）	2	PDC-7287-U01
	B10	F506652-1	コインメカ	1	PFB-730（特別白）
	B11	F000765-1	コインカウンター	1	
	B12	F000766-1	シールカウンター	1	
★	B13	F516414-1	通信ユニット	1	
	B14	3067747-6	UPS用バッテリー	1	
★	B15	F000776-1	ストロボ電源	1	F-1350D PWR
	B16	F000475-1	ストロボ（大型） 反射板あり	1	OM-54H2
	B17	F000576-1	ストロボ（大型） 反射板なし	1	OM-54H2-S
	B18	F000131-1	ストロボ（小型） 反射板あり	3	OM-54MH
	B19	F514793-1	直管LEDランプ8W（昼光色）	10	LD20T65/8/11LWAC1
	B20	F516415-1	ライトユニット（金具付）	3	EL-LU42533D AHTN + EL-LHL40700
	B21	3049902-7	箱型スピーカー（黒）	4	
	B22	F000202-1	コーンスピーカー	1	
	B23	F000206-1	ランプ器具	18	ES-T251-TU1
	B24	F516416-1	LED POP	1	撮影カーテンC（小）、金具付
	B25	F000777-1	メンテナンスキー+シリンダー	6	

★は先出し交換部品です。交換後の部品は返送願います。

9-3 保守部品（その他部品）

図番	部品番号	品名	使用数	備考
C1	F516417-1	上傘前アクリル（金具付）	1	
C2	F516418-1	上傘後カバー（金具付）	1	
C3	F200252-1	上傘固定金具	1	
C4	F516419-1	カメラカバー	1	
C5	F516420-1	ムービースポット	1	
C6	F516421-1	下箱アクリル（金具付）	1	
C7	F516422-1	撮影左アクリル（金具付）	1	
C8	F516423-1	撮影右アクリル（金具付）	1	
C9	F516424-1	撮影中アクリル（金具付）	1	
C10	F516425-1	テーブルアクリル（左）（金具付）	1	
C11	F516426-1	テーブルアクリル（右）（金具付）	1	
C12	F516427-1	撮影ミラー（金具付）	1	
C13	F312287-1	撮影アクリル押さえ金具（下）	2	
C14	F312288-1	撮影左アクリル押さえ金具（上）	1	
C15	F312289-1	撮影右アクリル押さえ金具（上）	1	
C16	F516428-1	撮影上カバーユニット（左）	1	
C17	F516429-1	撮影上カバーユニット（右）	1	
C18	F516430-1	撮影上天面カバー（左）	1	
C19	F516431-1	撮影上天面カバー（右）	1	
C20	F312290-1	ケーブルカバーA	1	
C21	F311748-1	ケーブルカバーB	1	
C22	F200253-1	ケーブルカバーC	1	
C23	F200254-1	背面カバーA（左）	1	
C24	F516432-1	背面カバーA（右）	1	
C25	F312291-1	背面カバーB	2	
C26	F200255-1	主電源ケーブルカバー	1	
C27	F200256-1	ストロボ電源カバー	1	
C28	F401510-1	側面カバーA	1	
C29	F515245-1	事前カバー	1	
C30	F516433-1	コインメカ扉	1	
C31	F515725-1	金庫扉	1	
C32	F515898-1	金庫	1	
C33	F312292-1	LED POPカバー	1	
C34	F100050-1	背景左アクリル	1	
C35		背景右アクリル	1	

図番	部品番号	品名	使用数	備考
C36	F516479-1	背景中アクリル（金具付）	1	
C37	F312293-1	背景左アクリル固定金具A	1	
C38	F312294-1	背景左アクリル固定金具B	1	
C39	F312295-1	背景右アクリル固定金具A	1	
C40	F312296-1	背景右アクリル固定金具B	1	
C41	F200257-1	背景背面カバーA	2	
C42	F200258-1	背景背面カバーB	2	
C43	F200259-1	背景背面カバーC	1	
C44	F401511-1	背景背面カバーD	1	
C45	F312297-1	背景左ライトユニット金具	2	
C46	F312298-1	背景右ライトユニット金具	2	
C47	F312299-1	落書ランプアクリル	2	
C48	F516434-1	落書デジタイザーカバー	2	
C49	F311184-1	ペンホルダー	4	
C50	F505849-1	荷物フック	4	
C51	F516435-1	プリンター扉	1	
C52	F508663-1	LED基板	3	プリンター扉に取付
C53	F100052-1	落書前面アクリル	1	
C54	F312300-1	落書前面パウチ押さえ金具A	2	
C55	F312301-1	落書前面パウチ押さえ金具B	4	
C56	F200260-1	落書前面パウチ押さえ金具C	1	
C57	F516436-1	天井ストロボユニット	1	
C58	F312302-1	天井アクリルA	1	
C59	F312303-1	天井アクリルB	2	
C60	F312304-1	天井アクリルC	2	
C61	F401170-1	天井フレームカバー	1	
C62	F516437-1	側面左ストロボユニット	1	
C63	F516438-1	側面右ストロボユニット	1	
C64	F312305-1	側面ストロボ透明アクリル	2	
C65	F312306-1	側面ストロボ乳白アクリル	2	
C66	F516272-1	側面ストロボルーバー	2	
C67	F312307-1	落書通気金具A（左）	1	
C68	F312308-1	落書通気金具A（右）	1	
C69	F312309-1	落書通気金具B（左）	1	
C70	F312310-1	落書通気金具B（右）	1	
C71	F516134-1	カーテンユニット	1	

図番	部品番号	品名	使用数	備考
C72	7943482-0	カーテンモーター	1	
C73	F303882-1	カーテンセンサーブラケット	2	
C74	4376036-4	カーテンリング	1	
C75	F516343-1	カーテン制御基板	1	
★C76	F516439-1	電源ユニット	1	
C77	F511521-1	電源コード	1	

★は先出し交換部品です。交換後の部品は返送願います。

9-4 保守部品（テントフレーム）

図番	部品番号	品名	使用数	備考
D1	F100053-1	側面フレーム（左）	1	
D2	F100054-1	側面フレーム（右）	1	
D3	F312311-1	側面フレームカバーA	1	
D4	F312312-1	側面フレームカバーB（左）	1	
D5	F312313-1	側面フレームカバーB（右）	1	
D6	F312314-1	側面フレームカバーC（左）	1	
D7	F312315-1	側面フレームカバーC（右）	1	
D8	F312316-1	背景側面カバー（左）	1	
D9	F312317-1	背景側面カバー（右）	1	
D10	F516440-1	撮影上背面カバー（左）	1	
D11	F516441-1	撮影上背面カバー（右）	1	
D12	F312318-1	撮影上背面カバー（中）	1	
D13	F516442-1	カーテンフレーム（左）	1	
D14	F516443-1	カーテンフレーム（右）	1	
D15	F312319-1	背景上カバー	1	
D16	F312320-1	フロアシート押さえ金具	2	
D17	F312321-1	連結下フレーム	2	
D18	F312322-1	カーテンユニット取付金具（左）	1	
D19	F312323-1	カーテンユニット取付金具（右）	1	
D20	F400260-1	落書連結金具	4	
D21	F516444-1	落書直管LEDランプ金具A	2	
D22	F516445-1	落書直管LEDランプ金具B	2	
D23	F516446-1	落書前面直管LEDランプ金具A	8	
D24	F516447-1	落書前面直管LEDランプ金具B	8	
D25	F401512-1	落書前面カバー固定金具	1	
D26	F516448-1	転倒防止キャスター	2	

図番	部品番号	品名	使用数	備考
D27	F311411-1	転倒防止キャスター固定金具	2	
D28	F516449-1	転倒防止金具A	2	
D29	F515020-1	転倒防止金具B	1	
D30	F516450-1	撮影上カバー輸送金具（左）	1	
D31	F516451-1	撮影上カバー輸送金具（右）	1	
D32	F516452-1	側面フレーム（左）輸送金具（左）	1	
D33	F516453-1	側面フレーム（左）輸送金具（右）	1	
D34	F516454-1	側面フレーム（右）輸送金具（左）	1	
D35	F516455-1	側面フレーム（右）輸送金具（右）	1	
D36	F516456-1	落書前面輸送金具（左）	2	
D37	F516457-1	落書前面輸送金具（右）	2	
D38	F516463-1	落書前面輸送金具（下）	1	
D39	F516458-1	落書前面カバー輸送金具（上）	2	
D40	F516459-1	落書前面カバー輸送金具（下）	2	
D41	F516460-1	落書前面下輸送金具（上）	2	
D42	F516461-1	落書前面下輸送金具（下）	2	
D43	F312324-1	フレーム連結輸送金具	2	
D44	F516462-1	フォーク位置金具	4	

9-5 保守部品（カーテン類）

	図番	部品番号	品名	使用数	備考
☆	E1	F516261-1	背景背面カーテン	1	ぶら下がり注意を記載
☆	E2	F516262-1	撮影カーテンA（左）	1	ぶら下がり注意を記載
☆	E3	F516263-1	撮影カーテンA（右）	1	ぶら下がり注意を記載
☆	E4	F516264-1	撮影カーテンB（左）	1	
☆	E5	F516265-1	撮影カーテンB（右）	1	
☆	E6	F516266-1	撮影カーテンC（小）	1	
☆	E7	F516267-1	撮影カーテンC（大）	1	
☆	E8	F516268-1	落書カーテン（左）	1	ぶら下がり注意を記載
☆	E9	F516269-1	落書カーテン（右）	1	ぶら下がり注意を記載
	E10	F516270-1	落書前面パウチ	1	ぶら下がり注意を記載
☆	E11	F312129-1	天井前カーテン	1	ぶら下がり注意を記載
☆	E12	F312130-1	天井後カーテン	1	
☆	E13	F312040-1	背景カーテン（白）	1	
	E14	F312041-1	フロアシート	1	

図番	部品番号	品名	使用数	備考
E15	F516271-1	落書コンテンツパウチ（左）	1	
E16	F516360-1	落書コンテンツパウチ（右）	1	
E17	F400046-1	樹脂ワッシャー	124	

☆は消防庁防災認定品です。

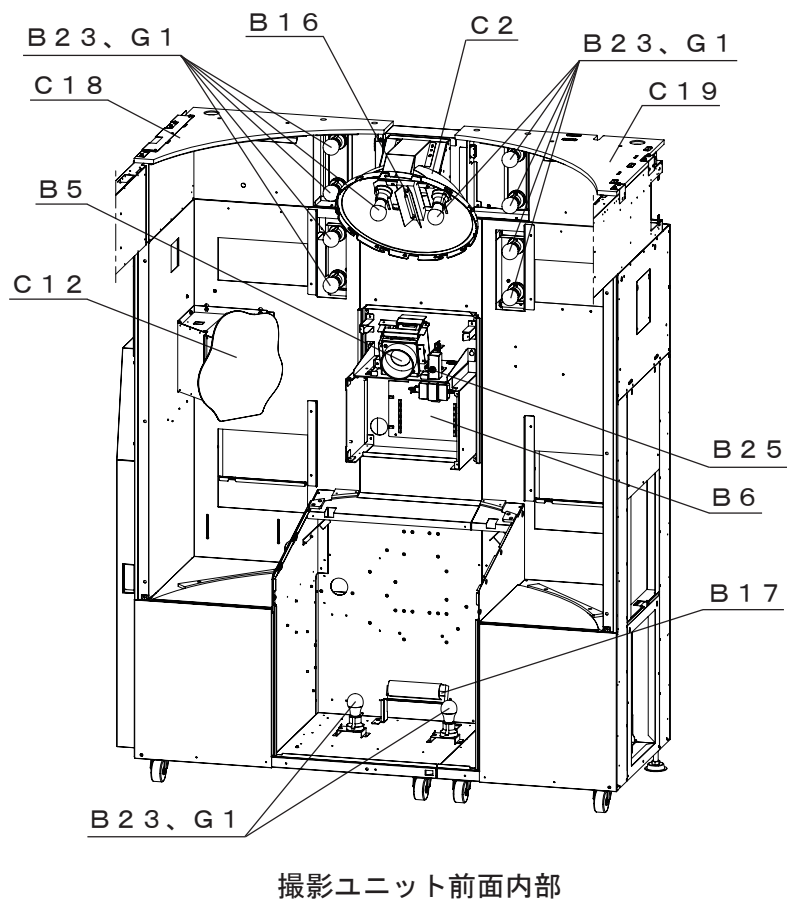
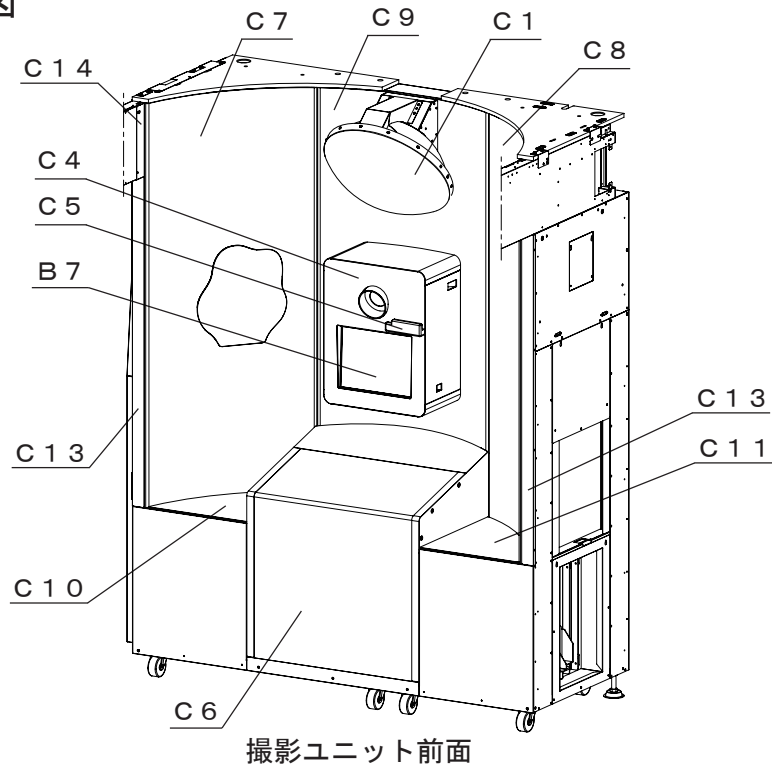
9-6 保守部品（PLラベル類）

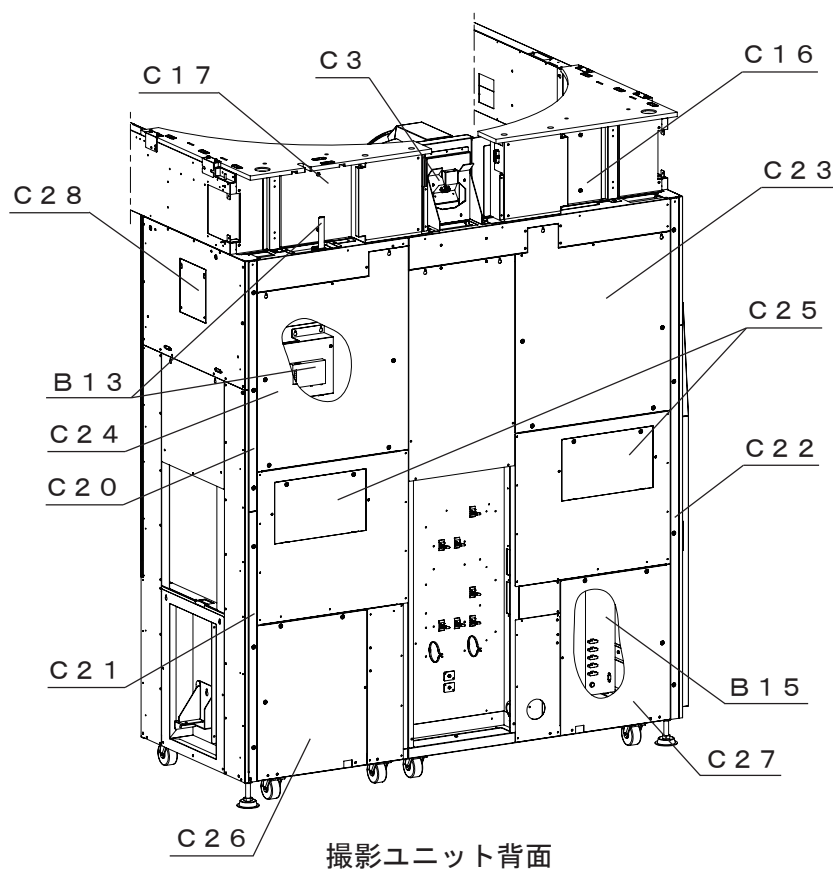
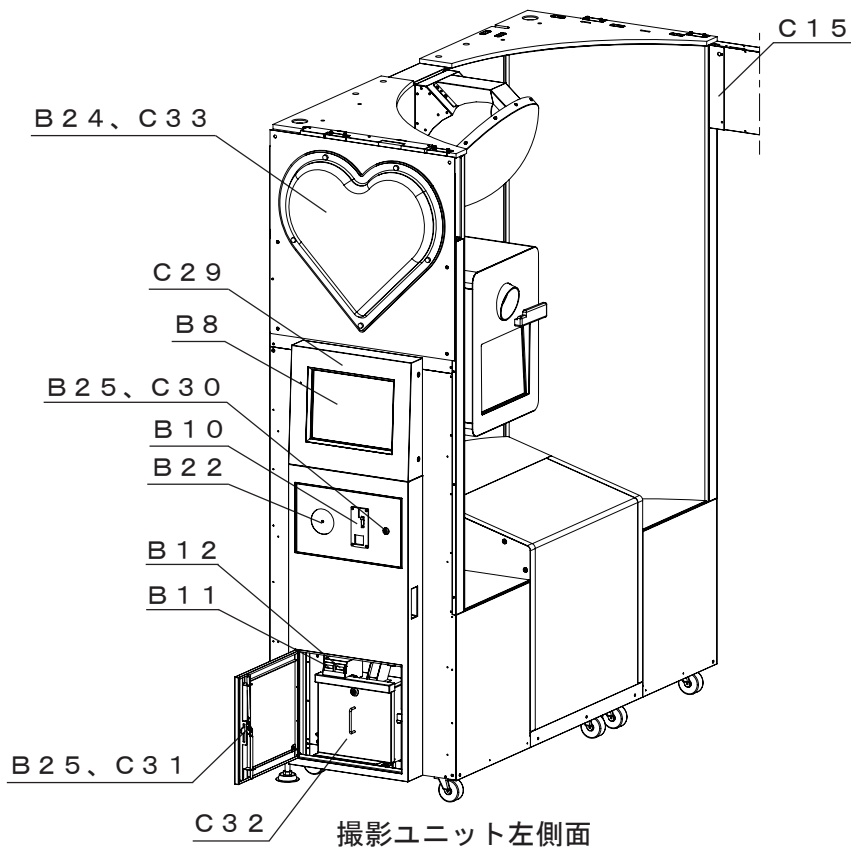
図番	部品番号	品名	使用数	備考
F1	4379138-3	点検警告ストロボ交換注意ラベル（縦）	2	
F2	4379139-1	点検警告ストロボ交換注意ラベル（横）	3	
F3	F400214-1	ランプ注意ラベル	15	
F4	F400269-1	転倒警告ラベル	6	
F5	F400262-1	感電警告ラベル（大）	7	
F6	F400265-1	光刺激注意ラベル（大）	4	
F7	F400267-1	取扱上注意ラベル	2	
F8	F400079-0	感電警告点検ラベル	1	
F9	F400263-1	頭上注意ラベル	2	
F10	F400261-1	ぶら下がり注意ラベル（小）	2	
F11	F401420-1	ぶら下がり注意ラベル（小）（強粘着）	2	
F12	4379137-5	作業前警告ラベル	1	
F13	4379136-7	分解禁止警告ラベル	1	
F14	F400266-1	接地警告ラベル	1	
F15	F400264-1	もたれ掛かり注意ラベル	1	
F16	F400268-1	コイン返却口注意ラベル	1	
F17	F400322-1	金庫引出注意ラベル（13cm）	1	
F18	4379131-6	落下注意ラベル	4	
F19	4379133-2	転倒防止金具ラベル	4	
F20	F400366-1	転倒防止金具ラベル（小）	1	
F21	F400662-1	個人情報取扱注意ラベル	1	
F22	F400324-1	シール出口注意ラベル	1	
F23	F400444-1	カーテンユニット取扱警告ラベル	1	

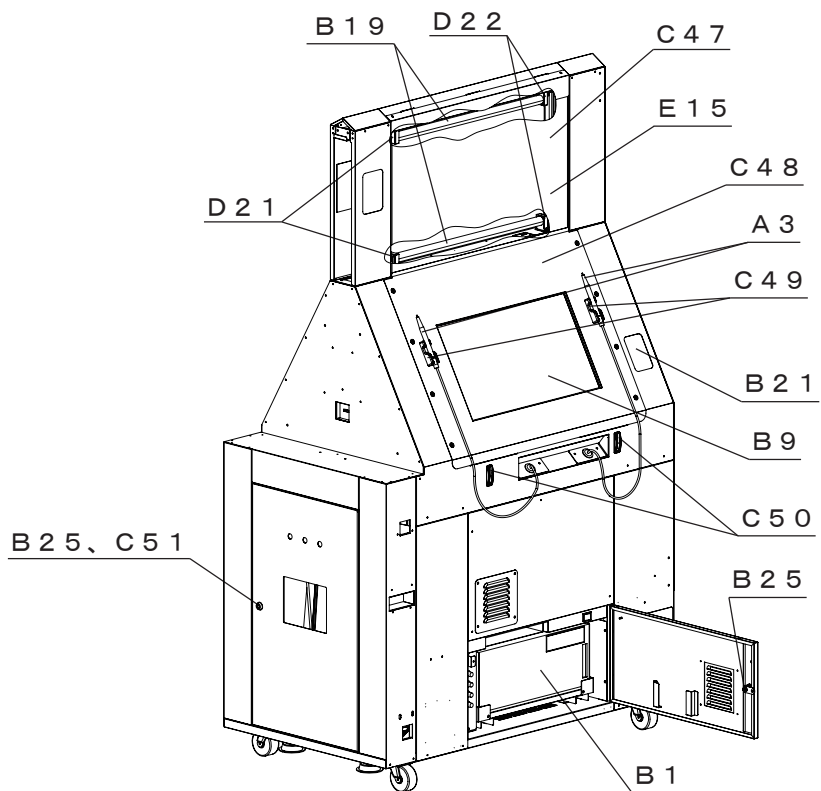
9-7 市販品

図番	部品番号	品名	使用数	備考
G1	F000682-1	LEDランプ6.9W（昼光色）	18	LDA7D-G-6T6

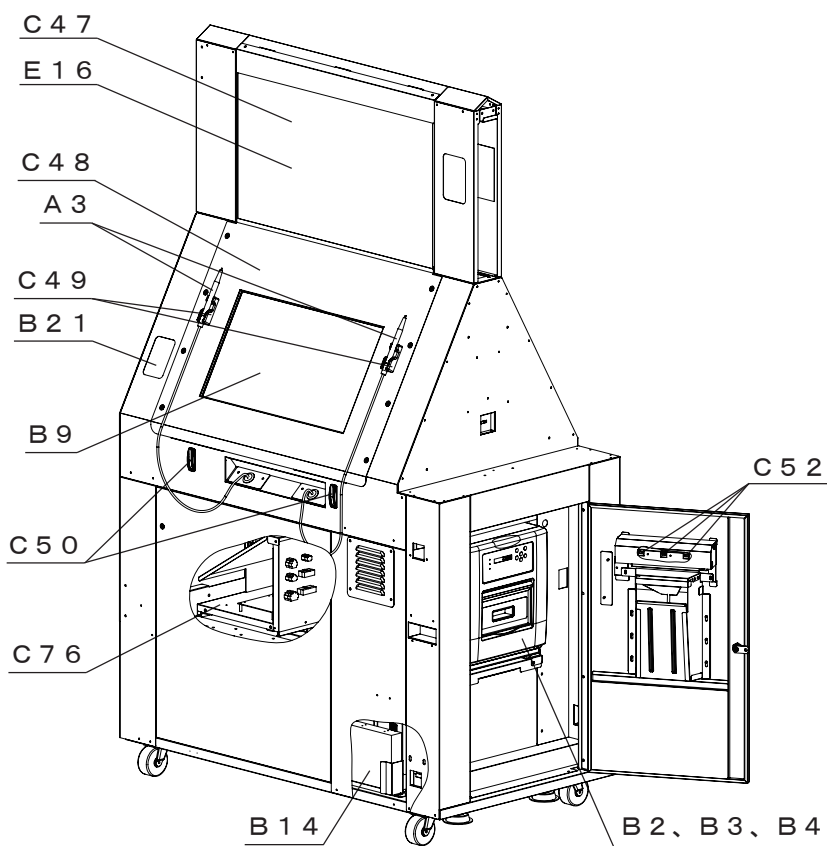
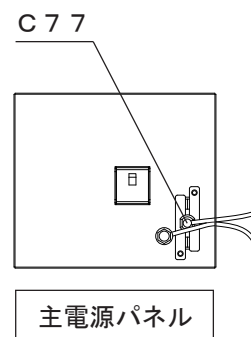
9-8 部品配置図



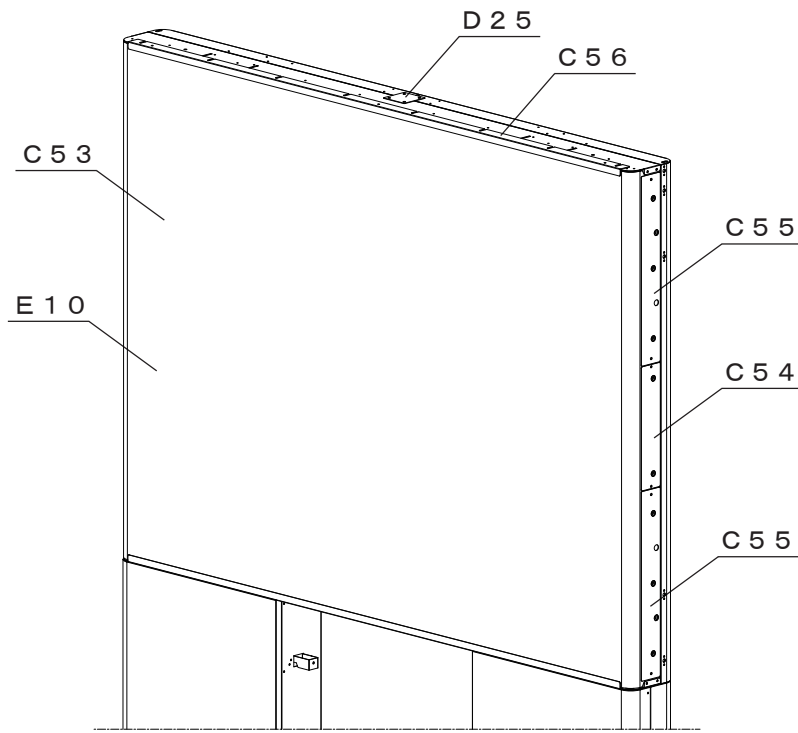




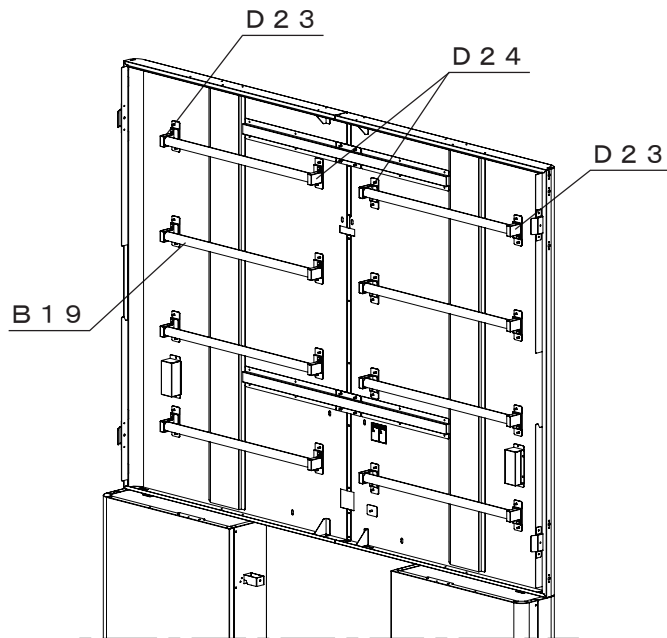
落書ユニット左側面



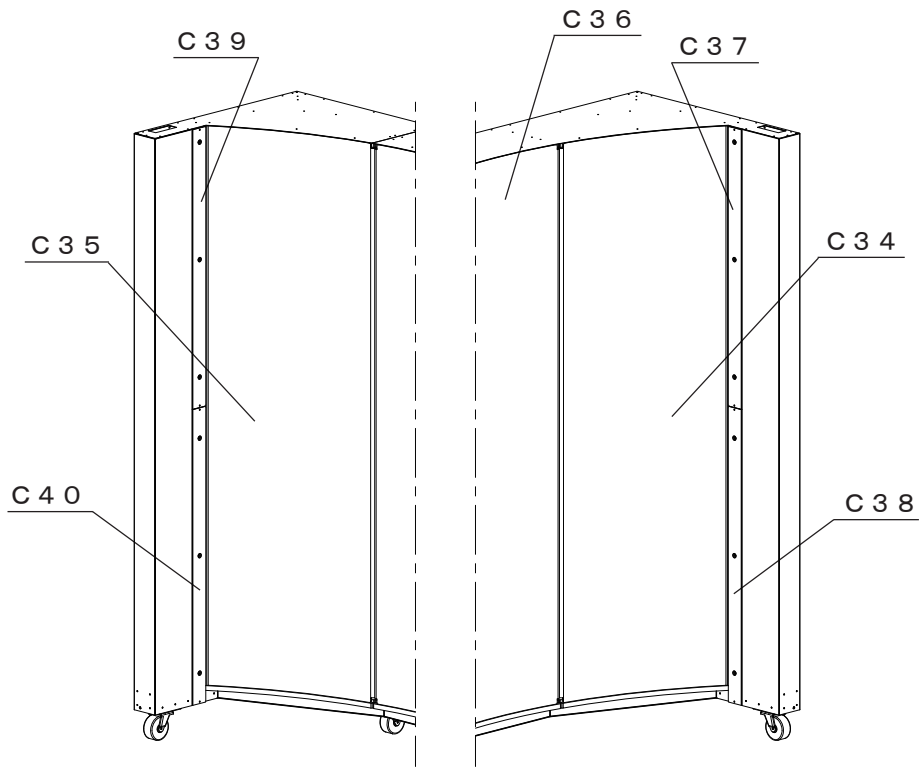
落書ユニット右側面



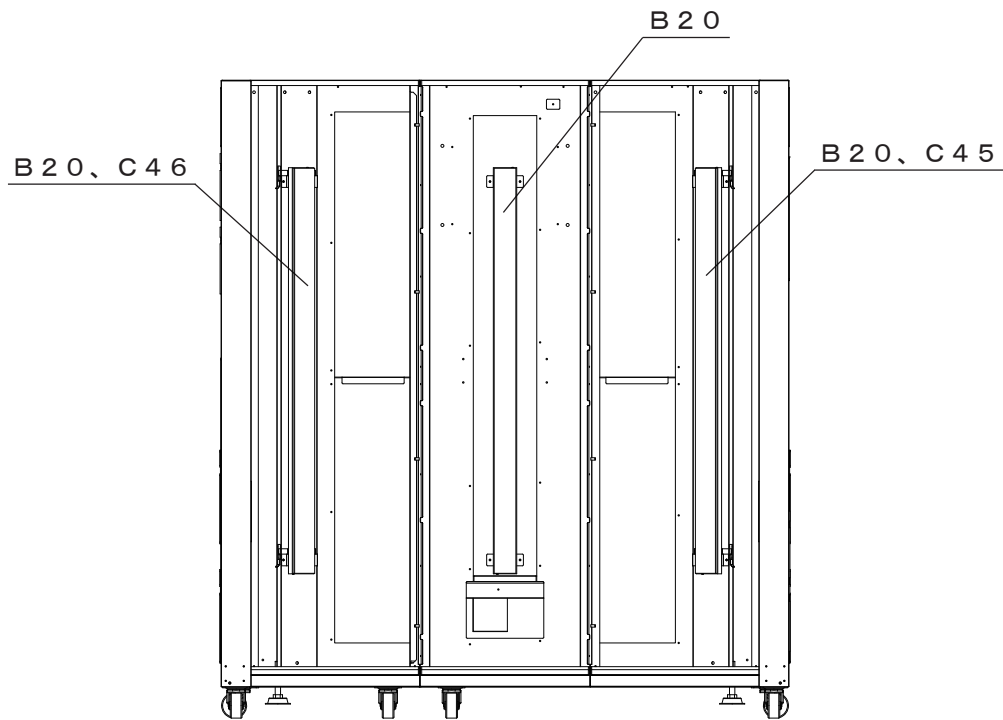
落書前面ユニット



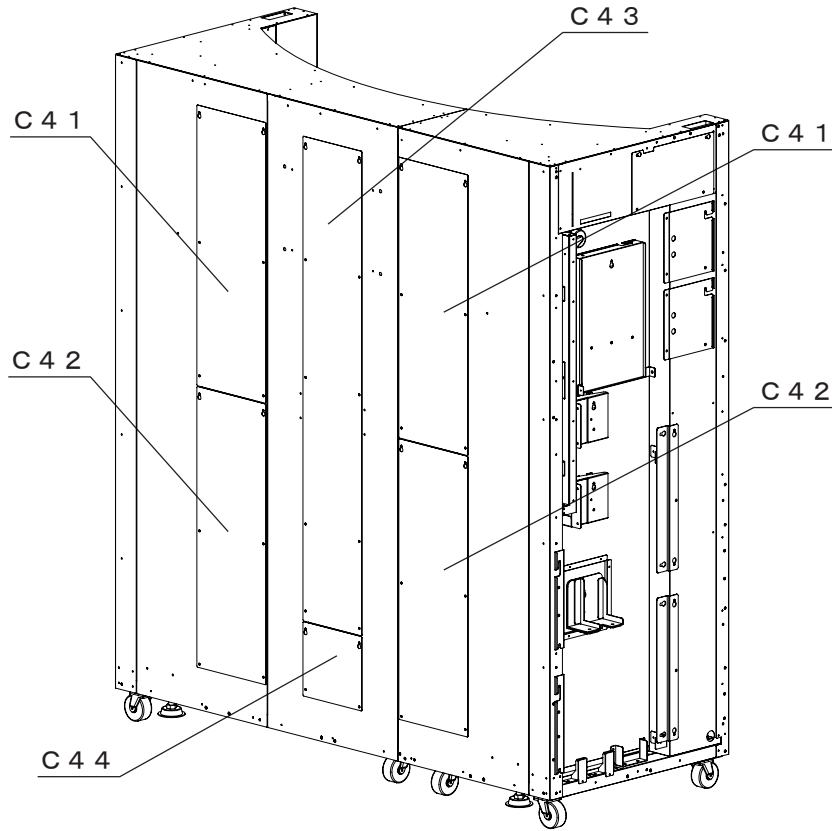
落書前面ユニット内部



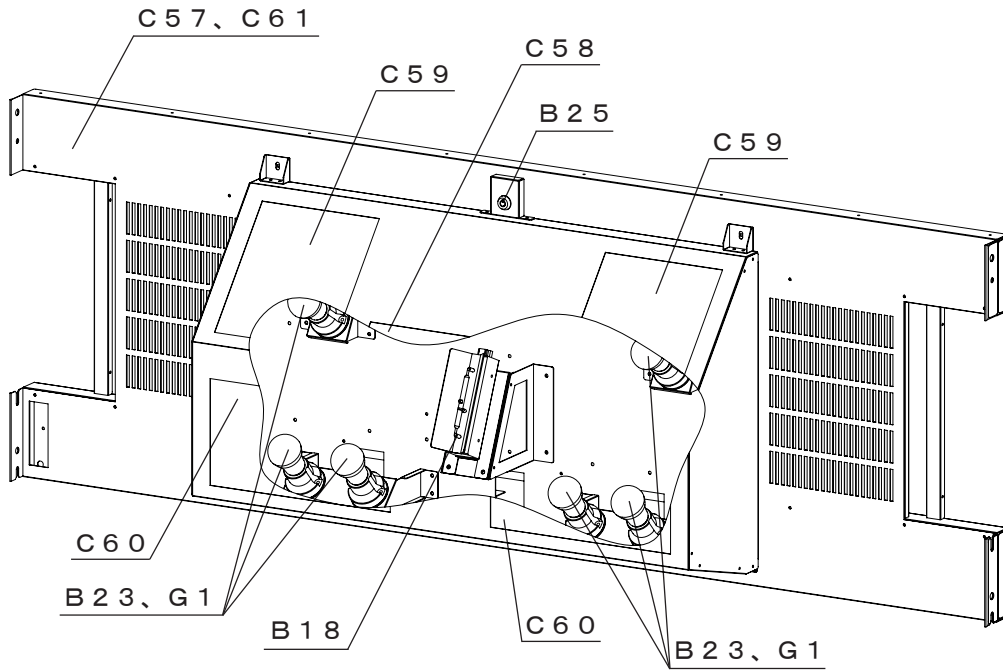
背景ユニット前面



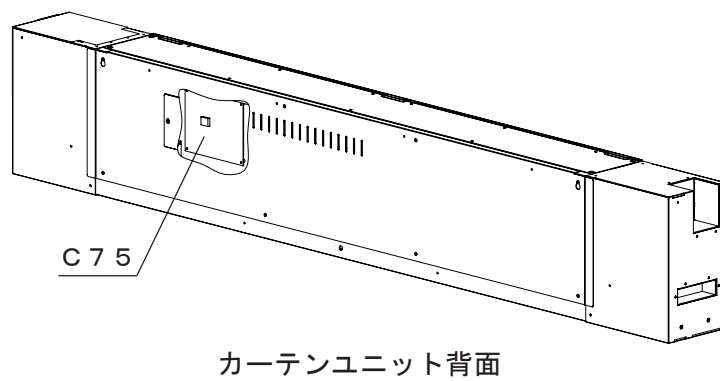
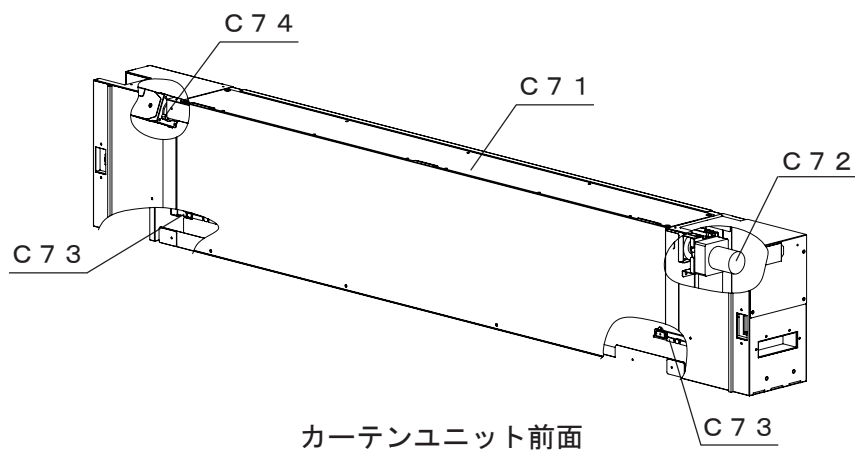
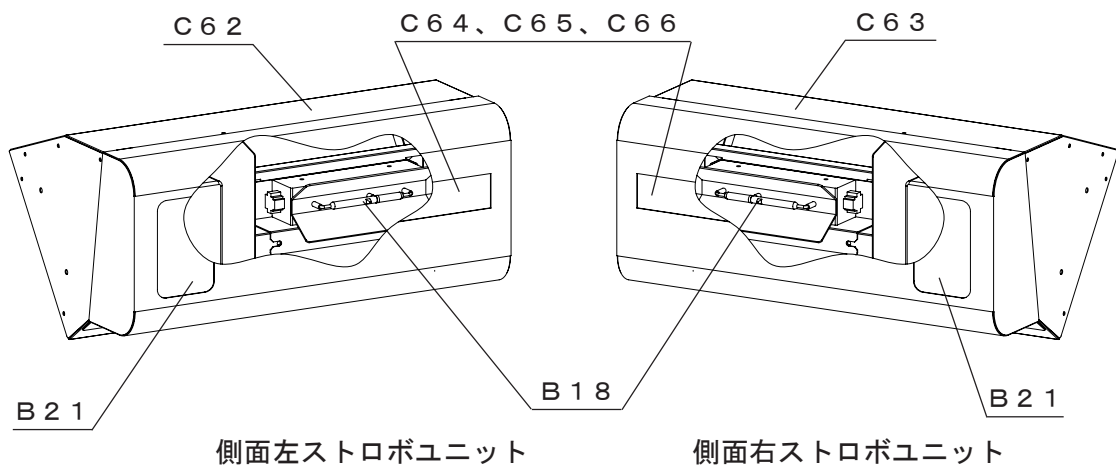
背景ユニット前面内部



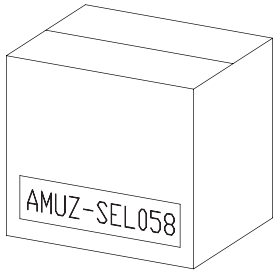
背景ユニット背面



天井ストロボユニット



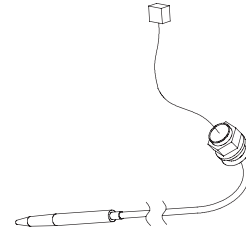
9-9 部品図



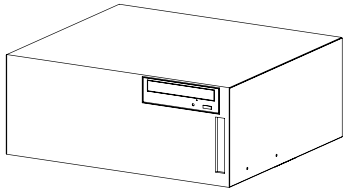
A 1
シール紙セット



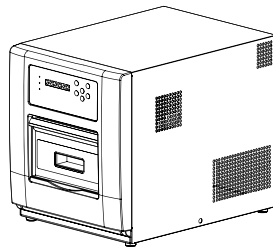
A 2
タッチペン替芯セット
(3本入り)



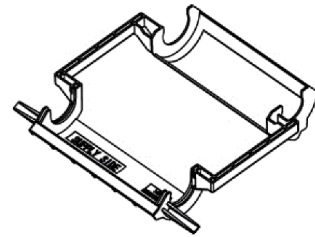
A 3
タッチペン



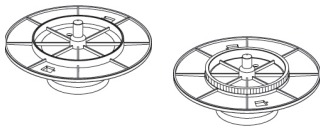
B 1
パソコン (一式)



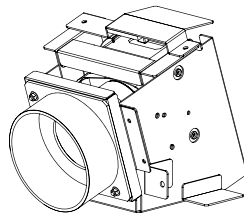
B 2
プリンター




B 3
インクリボンカセット



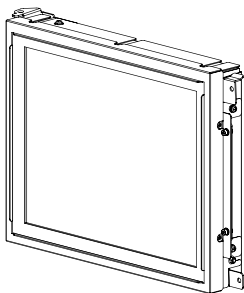
B 4
ペーパーフランジ
(2個/1セット)



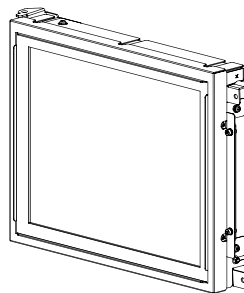
B 5
カメラユニット (金具付)




B 6
カメラアダプター (金具付)



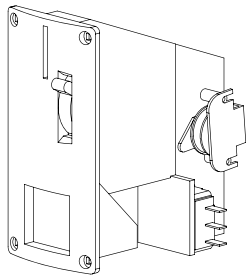
B 7
撮影タッチパネル (金具付)



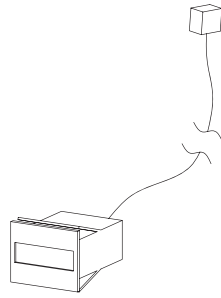
B 8
事前タッチパネル (金具付)



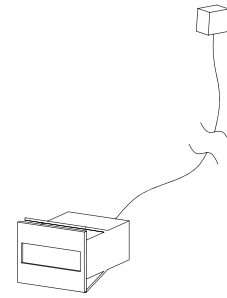
B 9
落書デジタイザー (金具付)




B 1 0
コインメカ



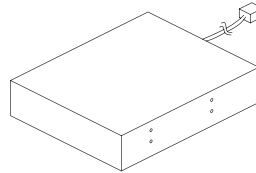
B 1 1
コインカウンター



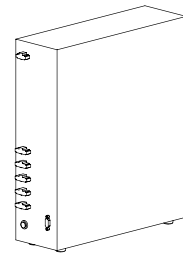
B 1 2
シールカウンター



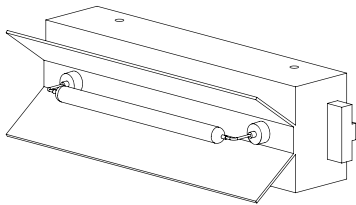
B 1 3
通信ユニット



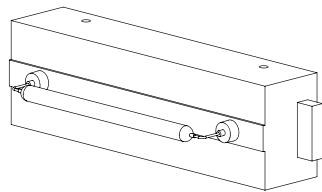
B 1 4
UPS用バッテリー



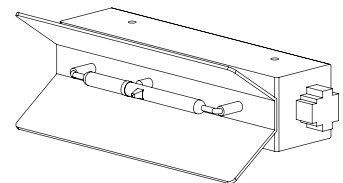
B 1 5
ストロボ電源



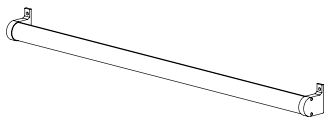
B 1 6
ストロボ (大型) 反射板あり



B 1 7
ストロボ (大型) 反射板なし



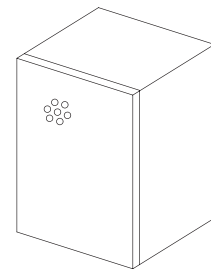
B 1 8
ストロボ (小型) 反射板あり



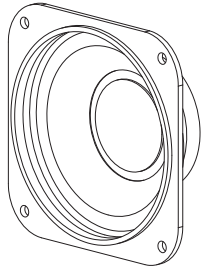
B 1 9
直管LEDランプ8W (昼光色)



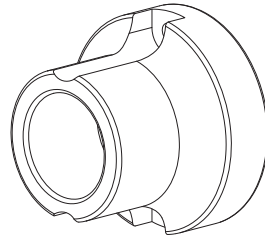
B 2 0
ライトユニット (金具付)



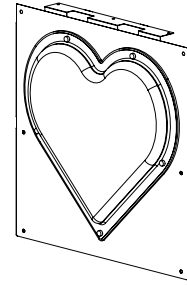
B 2 1
箱型スピーカー (黒)



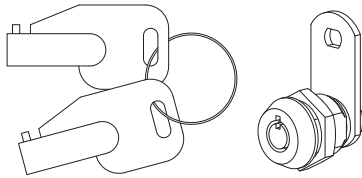
B 2 2
コーンスピーカー



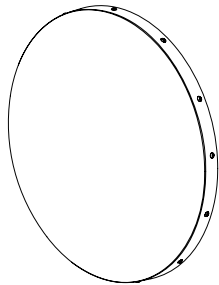
B 2 3
ランプ器具



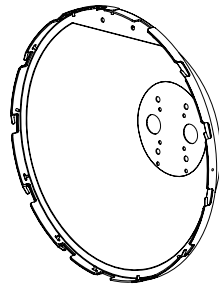
B 2 4
LED POP



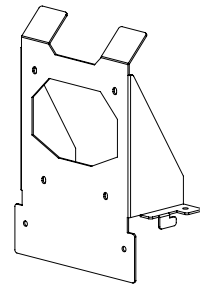
B 2 5
メンテナンスキー+シリンダー



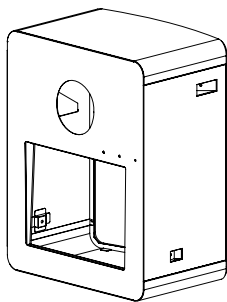
C 1
上傘前アクリル（金具付）



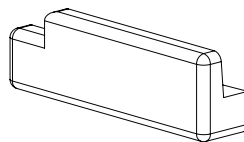
C 2
上傘後カバー（金具付）



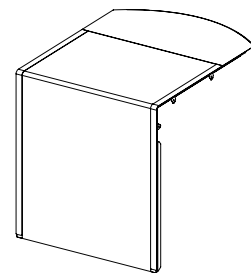
C 3
上傘固定金具



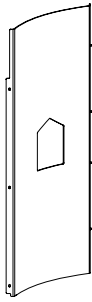
C 4
カメラカバー



C 5
ムービースポット



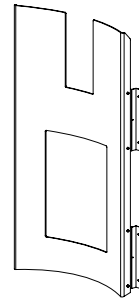
C 6
下箱アクリル（金具付）



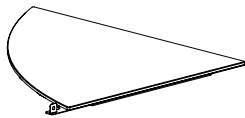
C 7
撮影左アクリル (金具付)



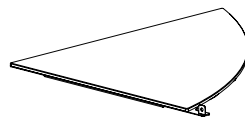
C 8
撮影右アクリル (金具付)



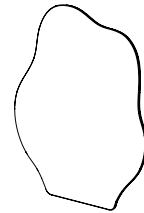
C 9
撮影中アクリル (金具付)



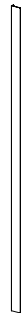
C 10
テーブルアクリル (左)
(金具付)



C 11
テーブルアクリル (右)
(金具付)



C 12
撮影ミラー (金具付)



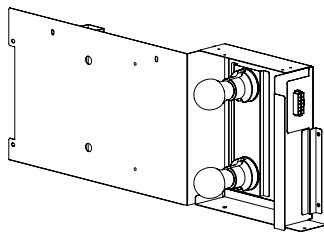
C 13
撮影アクリル押さえ金具 (下)



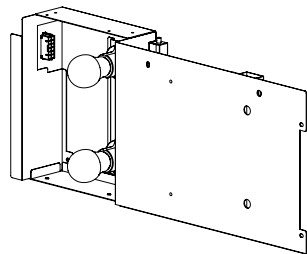
C 14
撮影左アクリル押さえ金具 (上)



C 15
撮影右アクリル押さえ金具 (上)



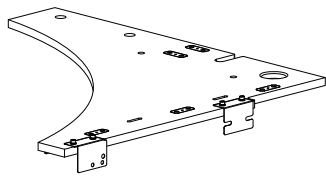
C 16
撮影上カバーユニット (左)



C 17
撮影上カバーユニット (右)



C 18
撮影上天面カバー (左)



C 1 9
撮影上天面カバー（右）



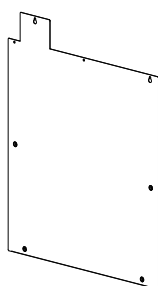
C 2 0
ケーブルカバーA



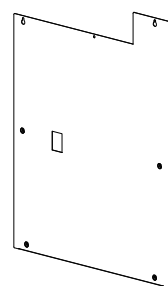
C 2 1
ケーブルカバーB



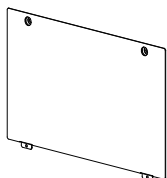
C 2 2
ケーブルカバーC




C 2 3
背面カバーA（左）




C 2 4
背面カバーA（右）



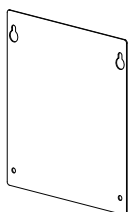
C 2 5
背面カバーB




C 2 6
主電源ケーブルカバー



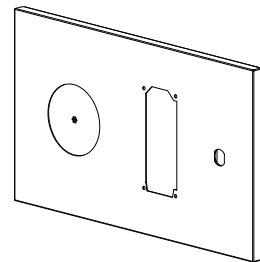
C 2 7
ストロボ電源カバー



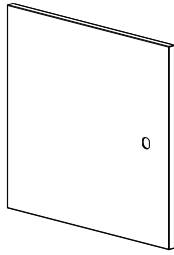
C 2 8
側面カバーA



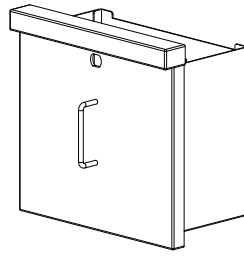
C 2 9
事前カバー




C 3 0
コインメカ扉



C 3 1
金庫扉



C 3 2
金庫



C 3 3
LED POPカバー



C 3 4
背景左アクリル



C 3 5
背景右アクリル



C 3 6
背景中アクリル (金具付)



C 3 7
背景左アクリル固定金具A




C 3 8
背景左アクリル固定金具B



C 3 9
背景右アクリル固定金具A



C 4 0
背景右アクリル固定金具B



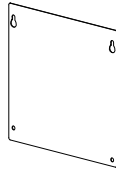
C 4 1
背景背面カバーA



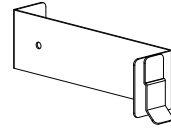
C 4 2
背景背面カバーB



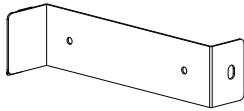
C 4 3
背景背面カバーC



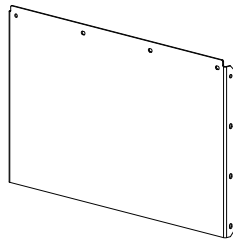
C 4 4
背景背面カバーD



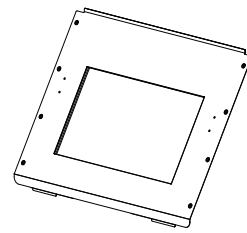
C 4 5
背景左ライトユニット金具



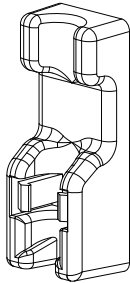
C 4 6
背景右ライトユニット金具



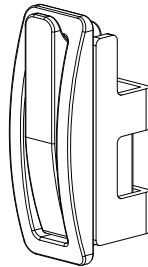
C 4 7
落書ランプアクリル



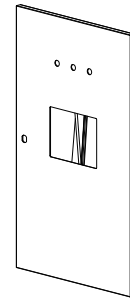
C 4 8
落書デジタイザーカバー



C 4 9
ペンホルダー



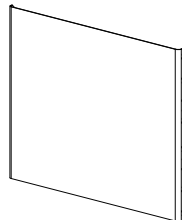
C 5 0
荷物フック



C 5 1
プリンター扉



C 5 2
LED基板



C 5 3
落書前面アクリル



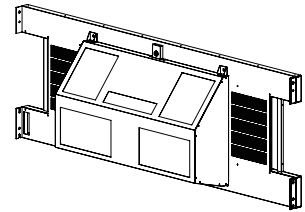
C 5 4
落書前面パウチ押さえ金具A



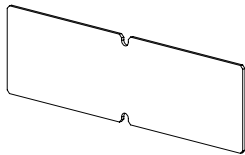
C 5 5
落書前面パウチ押さえ金具B



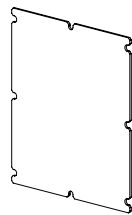
C 5 6
落書前面パウチ押さえ金具C



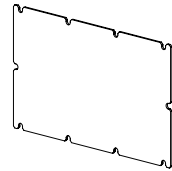
C 5 7
天井ストロボユニット



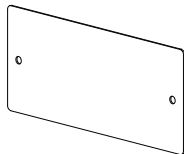
C 5 8
天井アクリルA



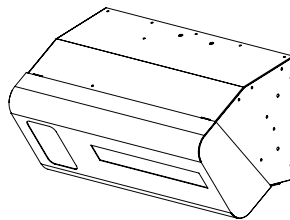
C 5 9
天井アクリルB



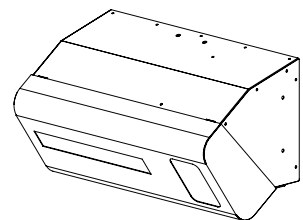
C 6 0
天井アクリルC



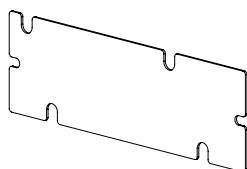
C 6 1
天井フレームカバー



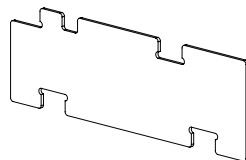
C 6 2
側面左ストロボユニット



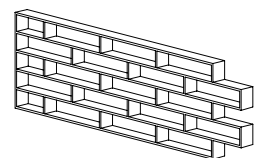
C 6 3
側面右ストロボユニット



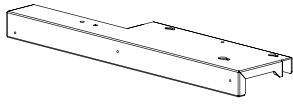
C 6 4
側面ストロボ透明アクリル



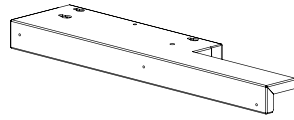
C 6 5
側面ストロボ乳白アクリル



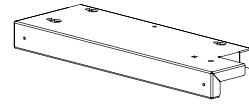
C 6 6
側面ストロボローバー



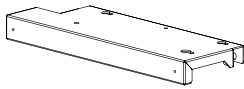
C 6 7
落書通気金具A (左)



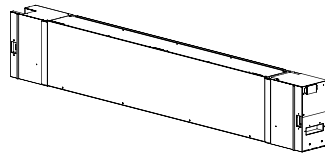
C 6 8
落書通気金具A (右)



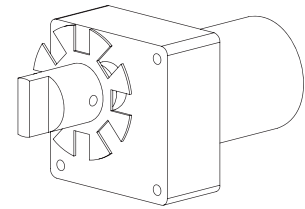
C 6 9
落書通気金具B (左)



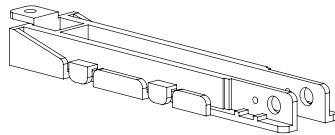
C 7 0
落書通気金具B (右)



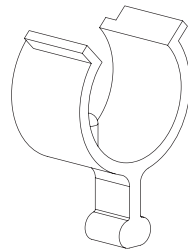
C 7 1
カーテンユニット




C 7 2
カーテンモーター



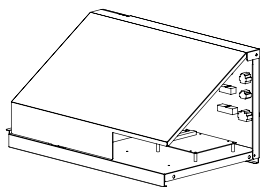
C 7 3
カーテンセンサーブラケット



C 7 4
カーテンリング



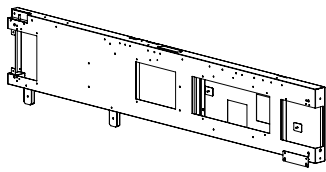
C 7 5
カーテン制御基板



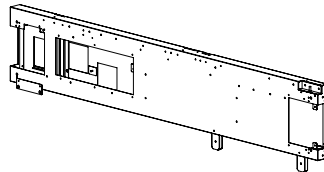
C 7 6
電源ユニット



C 7 7
電源コード



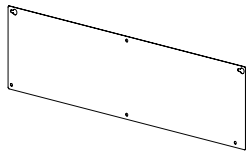
D 1
側面フレーム（左）



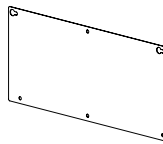
D 2
側面フレーム（右）



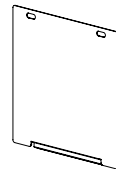
D 3
側面フレームカバーA




D 4
側面フレームカバーB（左）



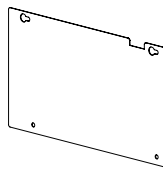
D 5
側面フレームカバーB（右）



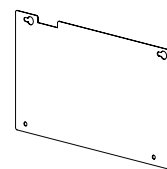
D 6
側面フレームカバーC（左）



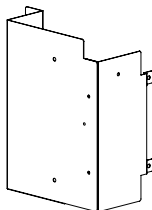
D 7
側面フレームカバーC（右）



D 8
背景側面カバー（左）



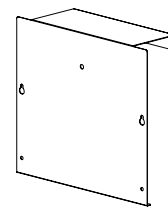
D 9
背景側面カバー（右）



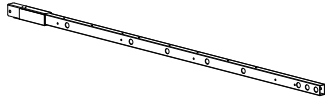
D 1 0
撮影上背面カバー（左）



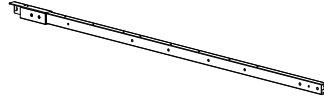
D 1 1
撮影上背面カバー（右）



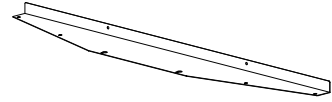
D 1 2
撮影上背面カバー（中）



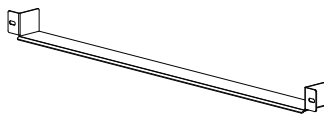
D 1 3
カーテンフレーム (左)



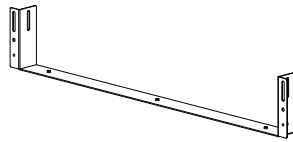
D 1 4
カーテンフレーム (右)



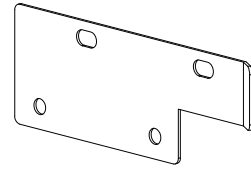
D 1 5
背景上カバー



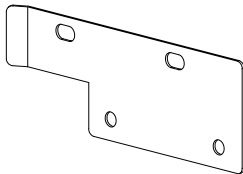
D 1 6
フロアシート押さえ金具



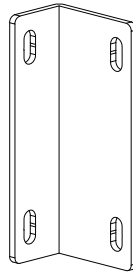
D 1 7
連結下フレーム



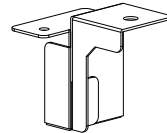
D 1 8
カーテンユニット取付金具 (左)



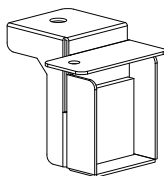
D 1 9
カーテンユニット取付金具 (右)



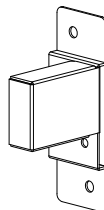
D 2 0
落書連結金具



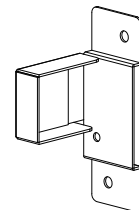
D 2 1
落書直管LEDランプ金具A



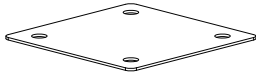
D 2 2
落書直管LEDランプ金具B



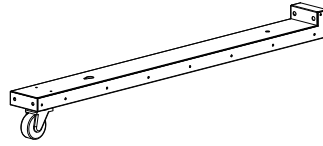
D 2 3
落書前面直管LED
ランプ金具A



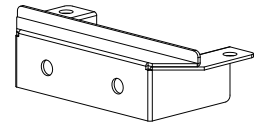
D 2 4
落書前面直管LED
ランプ金具B



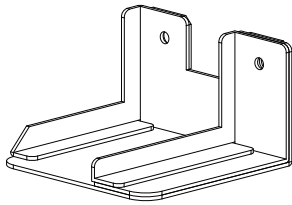
D 2 5
落書前面カバー固定金具



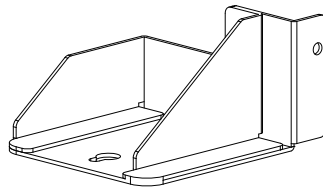
D 2 6
転倒防止キャスター



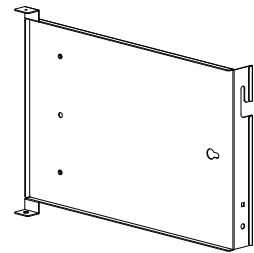
D 2 7
転倒防止キャスター固定金具



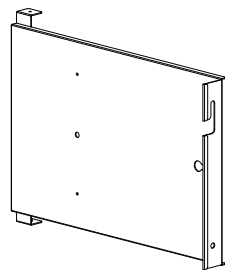
D 2 8
転倒防止金具 A



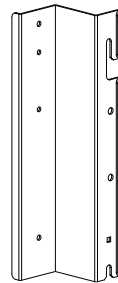
D 2 9
転倒防止金具 B



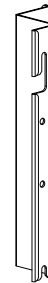
D 3 0
撮影上カバー輸送金具 (左)



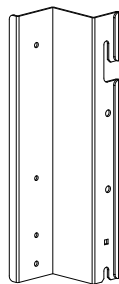
D 3 1
撮影上カバー輸送金具 (右)



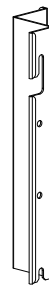
D 3 2
側面フレーム (左)
輸送金具 (左)



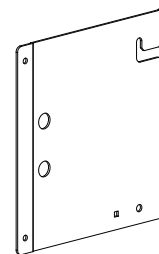
D 3 3
側面フレーム (左)
輸送金具 (右)



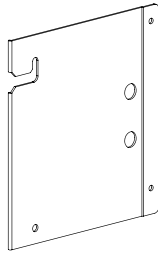
D 3 4
側面フレーム (右)
輸送金具 (左)



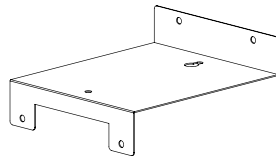
D 3 5
側面フレーム (右)
輸送金具 (右)



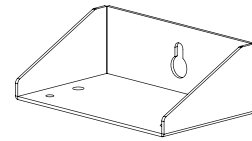
D 3 6
落書前面輸送金具 (左)



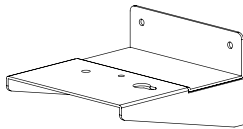
D 3 7
落書前面輸送金具（右）



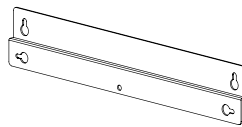
D 3 8
落書前面輸送金具（下）



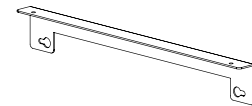
D 3 9
落書前面カバー輸送金具（上）



D 4 0
落書前面カバー輸送金具（下）



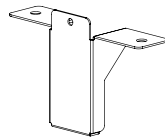
D 4 1
落書前面下輸送金具（上）



D 4 2
落書前面下輸送金具（下）



D 4 3
フレーム連結輸送金具



D 4 4
フォーク位置金具

9



E 1
背景背面カーテン



E 2
撮影カーテンA（左）



E 3
撮影カーテンA（右）



E 4
撮影カーテンB (左)




E 5
撮影カーテンB (右)




E 6
撮影カーテンC (小)



E 7
撮影カーテンC (大)



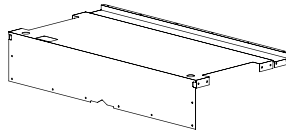
E 8
落書カーテン (左)



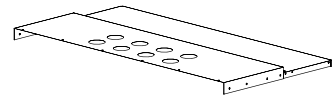
E 9
落書カーテン (右)




E 10
落書前面パウチ



E 11
天井前カーテン



E 12
天井後カーテン



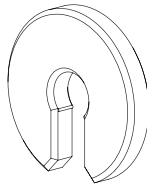
E 13
背景カーテン (白)



E 14
フロアシート



E 15
落書コンテンツパウチ (左)



E 1 6

落書コンテンツパウチ（右）

E 1 7

樹脂ワッシャー



F 1

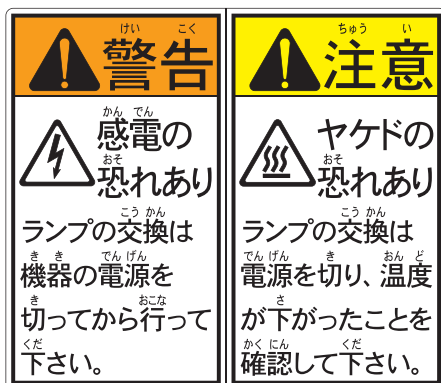
点検警告ストロボ交換
注意ラベル（縦）



F 2

点検警告ストロボ交換
注意ラベル（横）

9



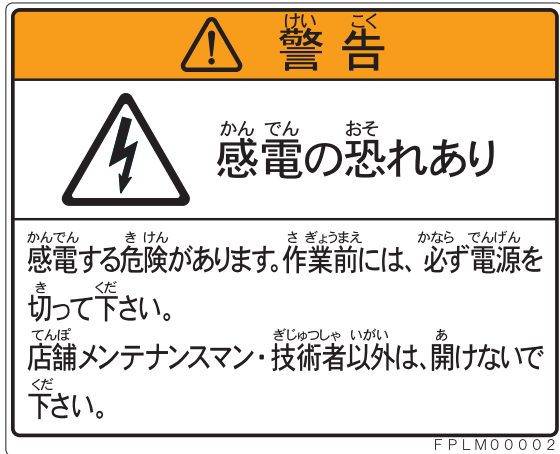
F 3

ランプ注意ラベル

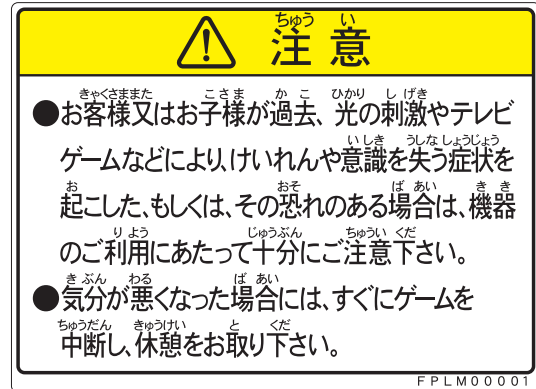


F 4

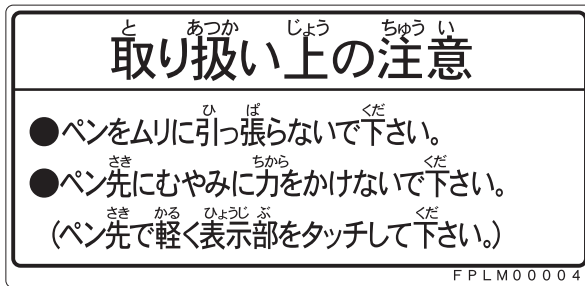
転倒警告ラベル



F 5
感電警告ラベル (大)



F 6
光刺激注意ラベル (大)



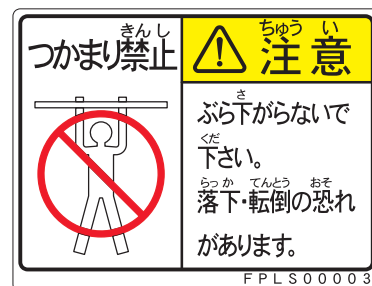
F 7
取扱上注意ラベル



F 8
感電警告点検ラベル



F 9
頭上注意ラベル



F 10
ぶら下がりに注意ラベル (小)



F 1 1
ぶら下がり注意ラベル (小) (強粘着)



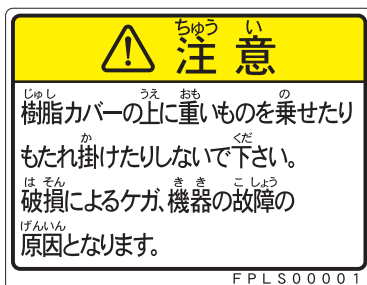
F 1 2
作業前警告ラベル



F 1 3
分解禁止警告ラベル



F 1 4
接地警告ラベル



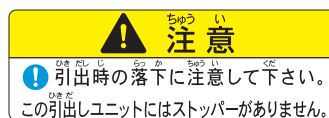
F 1 5
もたれ掛かり注意ラベル



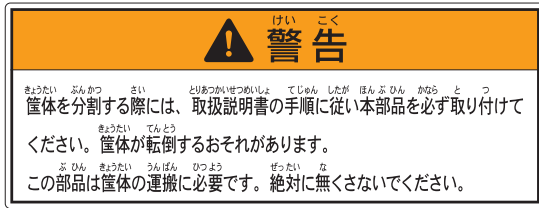
F 1 6
コイン返却口注意ラベル



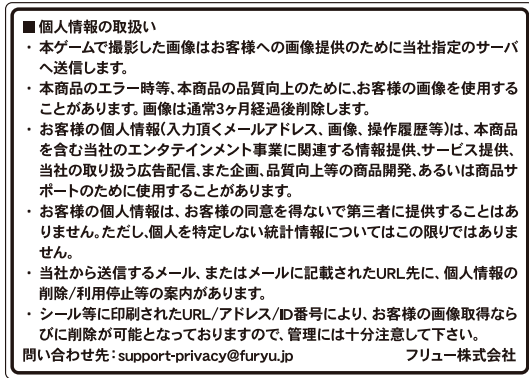
F 1 7
金庫引出注意ラベル (13cm)



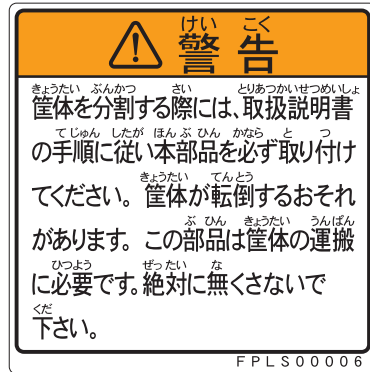
F 1 8
落下注意ラベル




F 1 9
転倒防止金具ラベル



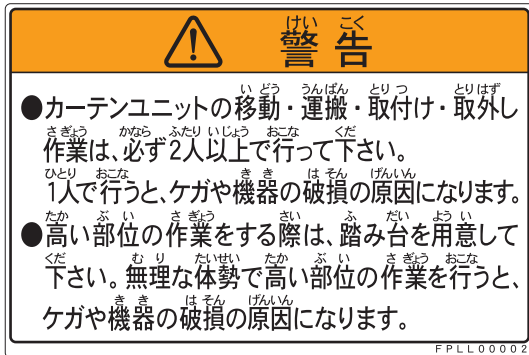
F 2 1
個人情報取扱注意ラベル



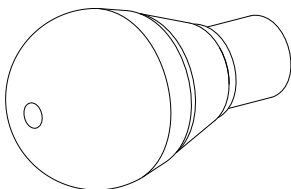
F 2 0
転倒防止金具ラベル (小)



F 2 2
シール出口注意ラベル



F 2 3
カーテンユニット取扱警告ラベル



G 1
LEDランプ
6.9W (昼光色)

